



# DECYZJA W SPRAWIE UMORZENIA TARCZY 1.0

# Decyzja w sprawie Umorzenia Tarczy 1.0 – czynności do wykonania

The screenshot shows the top navigation bar of the mobile application. The 'Wnioski' (Applications) icon is highlighted in green. Below the navigation bar, the 'Moje wnioski' (My Applications) section is visible, with the first item 'Krok 1. Wniosek z rachunku' (Step 1. Application from account) selected. The account number '11 87910009 0000 0000 0000 0000' is displayed in a text box. The bottom navigation bar contains the text 'Bank Spółdzielczy Ziemi Górskich KARPATIA' and a list of links: 'Kontakt', 'Strona Główna', 'Instrukcja', 'Wymagania', 'Zasady bezpieczeństwa', and 'Tabela kursów walut'.

1

Aby zobaczyć DECYZJĘ o Umorzenie Tarcza 1.0 należy w menu bocznym wybrać przycisk „**Wnioski**”.

The screenshot shows the same mobile application interface as above, but with the 'Wnioski dla Firm eximee PFR' (Applications for firms eximee PFR) item selected in the left sidebar. The account number '11 87910009 0000 0000 0000 0000' is still visible in the text box. The bottom navigation bar contains the text 'Bank Spółdzielczy Ziemi Górskich KARPATIA' and a list of links: 'Kontakt', 'Strona Główna', 'Instrukcja', 'Wymagania', 'Zasady bezpieczeństwa', and 'Tabela kursów walut'.

2

W celu sprawdzenia DECYZJI o Umorzenie Tarcza 1.0 przejdź do zakładki „**Wnioski dla Firm eximee PFR**”.

3

Aby wejść na DECYZJĘ należy wybrać numer rachunku.



Tarcza Finansowa PFR 1.0



## Decyzja w sprawie Umorzenia Tarczy 1.0 – czynności do wykonania

Moje wnioski

Założ lokatę

Wnioski 300+ 500+

Wnioski dla Firm eximiee PFR

Krok 1. Wniosek z rachunku 11 87910009 0000 0000 0000 0000

Krok 2. Dane do wniosku Wnioski dla Firm eximiee PFR

|                      |                                 |
|----------------------|---------------------------------|
| Imię                 | IMIĘ                            |
| Nazwisko             | NAZWISKO                        |
| PESEL                | PESEL                           |
| NIP                  | NIP                             |
| REGON                | REGON                           |
| KRS                  | KRS                             |
| Data założenia firmy | DATA ZAŁOŻENIA FIRMY            |
| Nazwa firmy          | NAZWA FIRMY                     |
| Numer telefonu       | NUMER TELEFONU                  |
| Rachunek             | 11 87910009 0000 0000 0000 0000 |

Anuluj Dalej

4

Po wybraniu przycisku „Dalej” zostaniesz poproszony o potwierdzenie operacji za pomocą kodu SMS lub w aplikacji mobilnej.

Moje wnioski

Założ lokatę

Wnioski 300+ 500+

Wnioski dla Firm eximiee PFR

Krok 1. Wniosek z rachunku 11 87910009 0000 0000 0000 0000

Krok 2. Dane do wniosku Wnioski dla Firm eximiee PFR

|                      |                                 |
|----------------------|---------------------------------|
| Imię                 | IMIĘ                            |
| Nazwisko             | NAZWISKO                        |
| PESEL                | PESEL                           |
| NIP                  | NIP                             |
| REGON                | REGON                           |
| KRS                  | KRS                             |
| Data założenia firmy | DATA ZAŁOŻENIA FIRMY            |
| Nazwa firmy          | NAZWA FIRMY                     |
| Numer telefonu       | NUMER TELEFONU                  |
| Rachunek             | 11 87910009 0000 0000 0000 0000 |

Powiadomienie autoryzacyjne nr 4 z dnia 2021-01-18

Pozostań na tej stronie i potwierdź operację w aplikacji mobilnej (9:54)


Anuluj



Tarcza Finansowa PFR 1.0



## Decyzja w sprawie Umorzenia Tarczy 1.0 – czynności do wykonania

 **Grupa BPS**  
Banki Spółdzielcze i Bank BPS

Wybór wniosku  
EXI000000999419

Wybierz opcję

- Złóż wniosek Rodzina 500+
- Zobacz status złożonego wniosku
- Tarcza Finansowa PFR dla Mikrofirm i MŚP
- Tarcza Finansowa PFR dla Mikrofirm i MŚP - Umocowanie
- Tarcza Finansowa PFR dla Mikrofirm i MŚP - Umorzenie
- Tarcza Finansowa PFR 2.0 dla Mikrofirm i MŚP
- Tarcza Finansowa PFR 2.0 dla Mikrofirm i MŚP - Umocowanie

**Dalej**

5

Po wpisaniu kodu SMS lub po zatwierdzeniu operacji w aplikacji mobilnej należy wybrać wniosek „**Zobacz status złożonego wniosku**” i wcisnąć przycisk „**Dalej**”.



Tarcza Finansowa PFR 1.0



## Decyzja w sprawie Umorzenia Tarczy 1.0 – czynności do wykonania

Wnioski firmowe

Tarcza Finansowa PFR 2.0 dla Mikrofirm i MŚP:

---

Tarcza Finansowa PFR dla Mikrofirm i MŚP:

---

Umorzenia - Tarcza Finansowa PFR dla Mikrofirm i MŚP:

✓ Wybierz...

NIP firmy: 6793096221, wniosek nr: 193000050034183MP

Lista Twoich wniosków

Wnioski 500+/Dobry Start:

6

Po wybraniu z listy wniosku i kliknięciem myszą na wniosek, rozwinie się podstrona ze szczegółami statusu DECYZJI.

W sekcji „Dokumenty do pobrania” znajduje się oświadczenie o rozliczeniu subwencji finansowej oraz decyzja PFR.

Tarcza Finansowa PFR 2.0 dla Mikrofirm i MŚP:

---

Tarcza Finansowa PFR dla Mikrofirm i MŚP:

---


Umorzenia - Tarcza Finansowa PFR dla Mikrofirm i MŚP:


Szczegóły wniosku

Numer wniosku: 8791000900059 MU

Status: Decyzja PFR dotycząca umorzenia została wydana.

Dokumenty do pobrania

 statement\_8791000900059 MU.pdf

 decyzja\_8791000900059 MU.pdf

Lista Twoich wniosków

Wnioski 500+/Dobry Start:



Tarcza Finansowa PFR 1.0

